

ESTATÍSTICAS 2017

TEMPORADA TAURINA DE 2017 EM NÚMEROS



SÍNTESE

A temporada tauromáquica de 2017 foi marcada por uma subida de 1,8% do número de espectadores nas praças de toiros nacionais (435.660) em relação ao ano de 2016 (430.150).

O número médio de espectadores nas corridas de toiros tem vindo a crescer desde 2013. Em 2017 registou-se um aumento significativo de 9,1% no número médio de espectadores nas corridas de toiros passando de 2375 (2016) para 2591 (2017). A taxa média de ocupação das praças em Corridas de toiros subiram também de 66% (2016) para 70% (2017). Estes são indicadores muito positivos e que apontam para uma retoma do crescimento de assistência aos espectáculos tauromáquicos.

Realizaram-se 205 espectáculos, menos 13 que em 2016 (218) o que já era esperado visto que duas praças de primeira categoria como Almeirim e Setúbal não estarem activas por se encontrarem a ser alvo de obras de renovação. Quanto à tipologia de espectáculos, as corridas de toiros continuam a dominar representando 69% dos espectáculos tauromáquicos. O ano de 2017 ficou também marcado pelo regresso das transmissões televisivas de Corridas de toiros na TVI. Este regresso foi marcado por um enorme sucesso e liderança de audiência que conjugado com as 3 Corridas transmitidas pela RTP1 obtiveram um acumulado médio de cerca de 2 milhões de telespectadores (1,8 milhões) num exemplo cabal de serviço público, liderando as audiências nacionais em vários segmentos horários.

A Tauromaquia é uma realidade nacional. Olhando em detalhe para o território, o distrito de Lisboa liderou em número de espectáculos (37) crescendo em relação aos 34 de 2016. Albufeira é novamente a cidade com mais espectáculos (27), crescendo em relação aos 22 de 2016. A nível regional o crescimento da média de ocupação das praças em corridas de toiros foi a grande tônica de 2017. O Alentejo lidera com 74% de ocupação, seguido do Algarve com 73%, e da região Norte (72%).

A tauromaquia popular não está incluída neste relatório mas importa referir que se realizaram em Portugal mais de 1000 espectáculos de tauromaquia popular, onde se incluem por exemplo as Touradas à corda, largadas, capeias...

Na elaboração deste resumo estatístico foram usados como fontes os dados da Associação Nacional de Toureiros (ANDT) e da Associação Portuguesa de Criadores de Toiros de Lide (APCTL), sendo cruzados entre si. Obtemos assim resultados rigorosos e que espelham a totalidade da actividade do sector cultural taurino português, pois os dados compilados pela Inspeção Geral das Actividades Cultural (IGAC) não retratam toda a realidade taurina portuguesa, sendo somente um relatório administrativo da actividade deste organismo público.

Outras fontes: Pordata e GFK/CAEM (Audiências).

Foram contabilizados todos os espectáculos públicos em que foi lidada pelo menos uma rês brava de lide.

ESPECTÁCULOS 2017

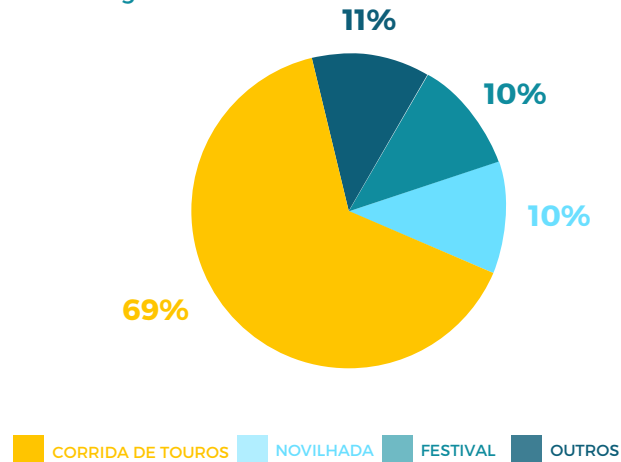
Nrº Total



> -13 espectáculos face a 2016

TIPOLOGIA

Percentagem



> As Corridas de Toiros representaram mais 1% dos espectáculos face a 2016.

TRANSMISSÕES TELEVISIVAS

Nrº Total



1.800.000
Telespectadores

> O ano foi marcado pelo regresso das Touradas à TVI, com enorme sucesso. A RTP transmitiu 3 Corridas, pelo que a média global acumulada de telespectadores rondou os 2 milhões.

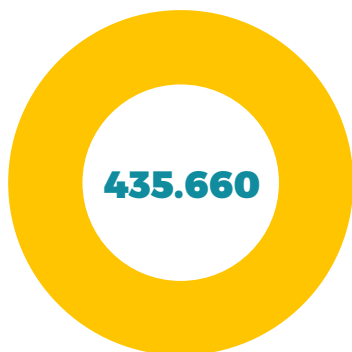
A Corrida transmitida pela TVI atingiu 2 milhões de telespectadores, obtendo os resultados mais elevados das transmissões do ano.

•GFK/CAEM (Audiências)



ESPECTADORES

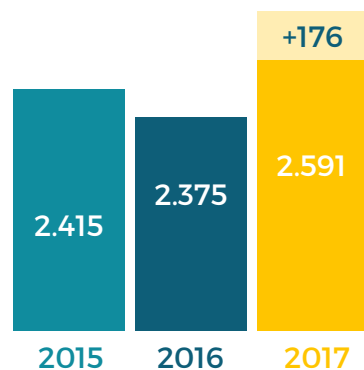
Nrº Total



+ Espectadores

> O número de espectadores aumentou 1,8% face aos 430.150 de 2016.

Nrº Médio de espectadores em C.T.

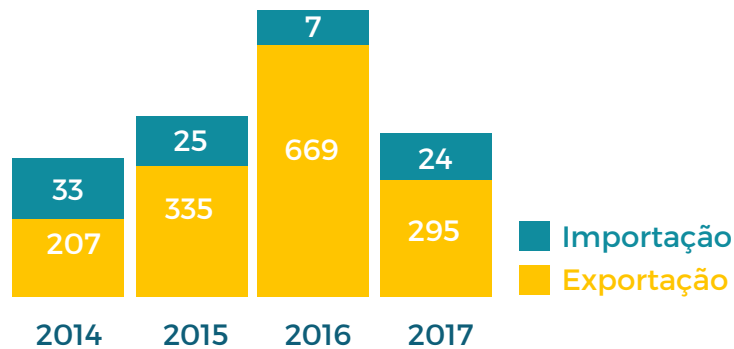


+ Espectadores por Corrida de Toiros

> O número médio de espectadores em Corridas de Toiros aumentou significativamente para os 2591 espectadores por corrida.

EVOLUÇÃO ANUAL

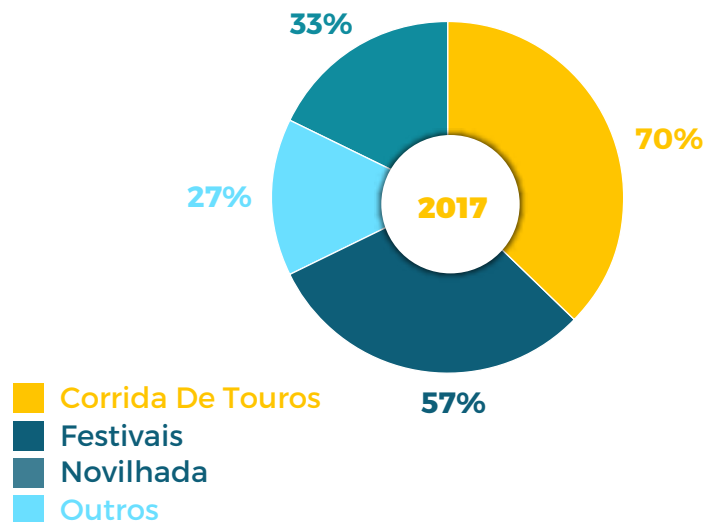
Importação / Exportação de touros de lide



> Em 2017 as exportações de reses bravas tiveram uma descida significativa devido à redução de animais disponíveis nas ganadarias.

TIPOLOGIA DE ESPECTÁCULOS

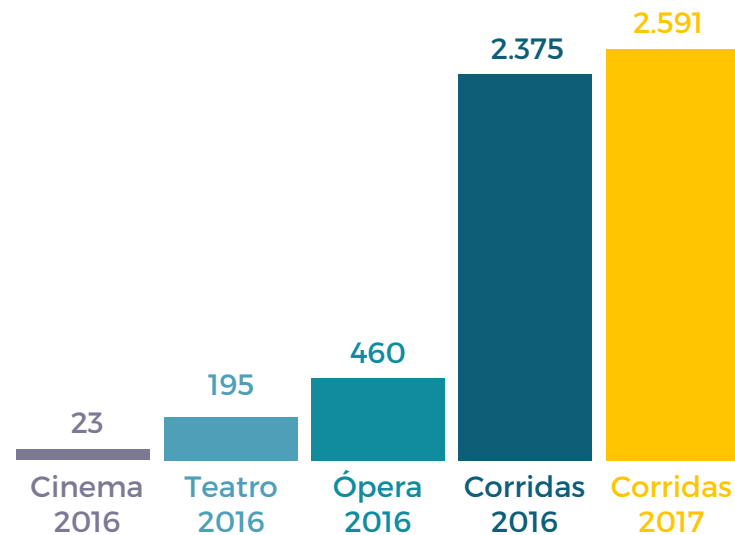
Média da taxa de ocupação das praças



> As Corridas de Toiros continuam a aumentar a sua taxa de ocupação, passando de 66% (2016) para 70% (2017).

COMPARATIVO

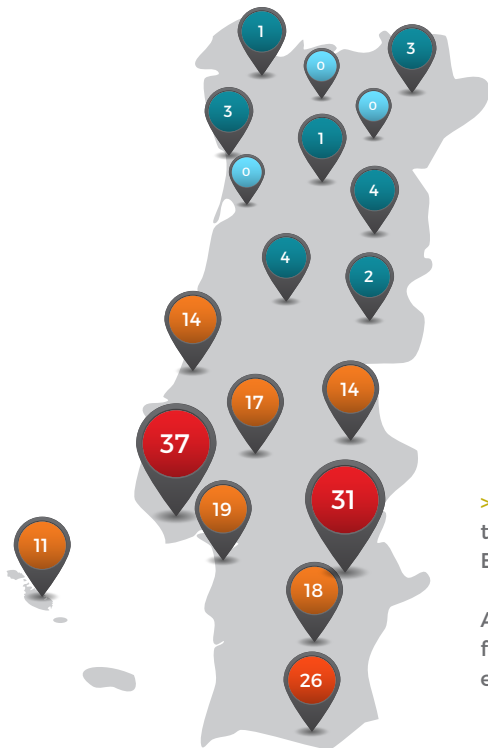
Nrº médio de espectadores por sessão / corrida



> As Corridas de Toiros continuam a revelar um extraordinário número médio de espectadores por Corrida (2591 em 2017) quando comparados com a média de espectadores de outras áreas culturais como o Cinema (23), Teatro (195) ou a Ópera (460).

DISTRIBUIÇÃO GEOGRÁFICA

Espectáculos realizados

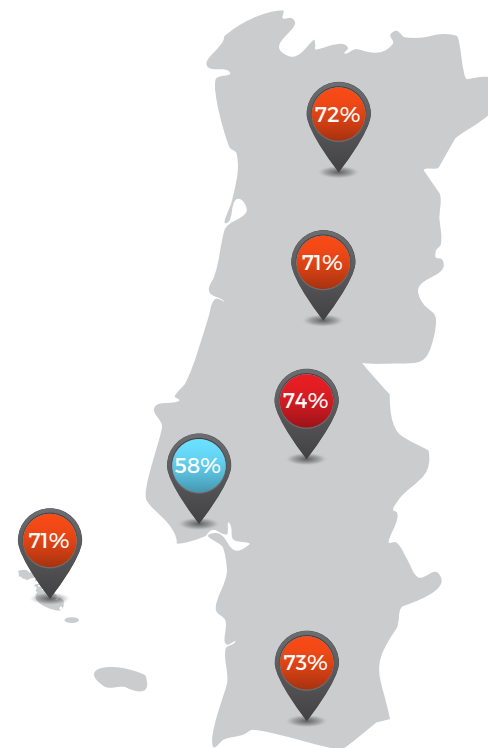


> Realizaram-se espectáculos em todos os distritos excepto Aveiro, Braga e Vila Real.

As cidades com mais espectáculos foram Albufeira (26) Lisboa (14) e Vila Franca de Xira (11)..

DISTRIBUIÇÃO GEOGRÁFICA

Média de ocupação das praças em corridas de Toiros

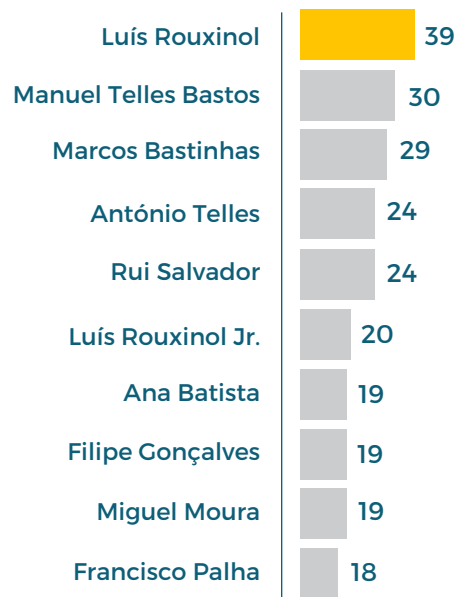


> Em 2017 verificaram-se grandes aumentos das taxas de ocupação das praças. Lidera a região do Alentejo com 74%, sendo o maior aumento verificado no Algarve, passando de 52% para 73%.


Viseu e Viana do Castelo lideram os distritos com uma taxa de ocupação de 100%.

**CAVALEIROS**

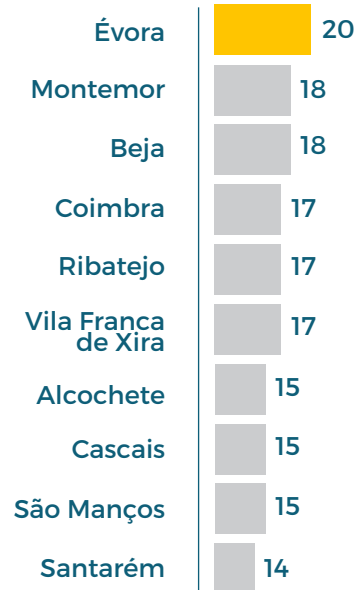
Nrº Total de Actuações

**MATADORES DE TOIROS**

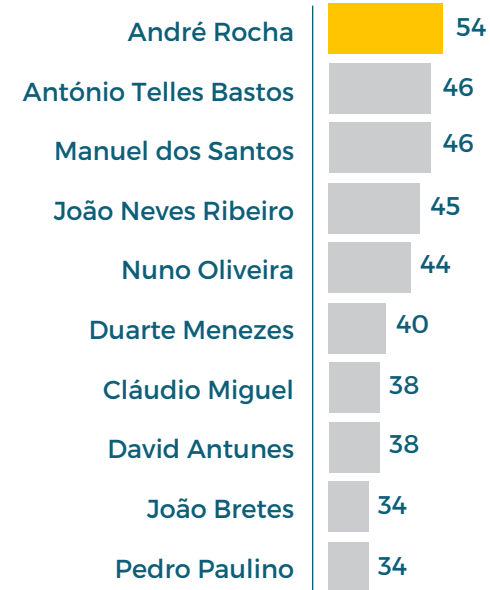
Nrº Total de Actuações

**FORCADOS**

Nrº Total de Actuações

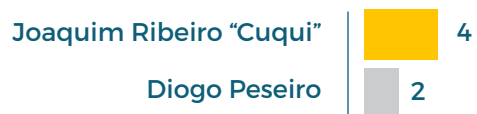
**BANDARILHEIROS**

Nrº Total de Actuações

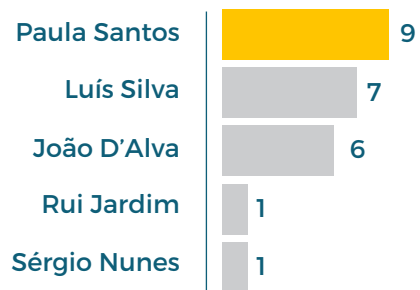


**NOVILHEIROS**

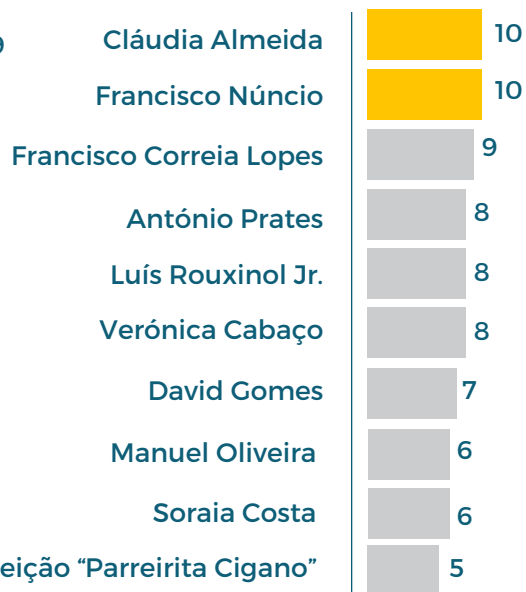
Nrº Total de Actuações

**NOVILHEIROS PRATICANTES**


Nrº Total de Actuações

**CAVALEIROS PRATICANTES**

Nrº Total de Actuações

**BANDARILHEIROS PRATICANTES**

Nrº Total de Actuações

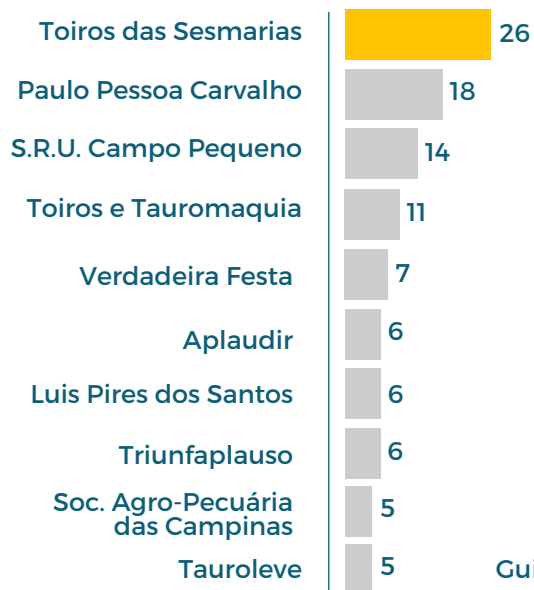
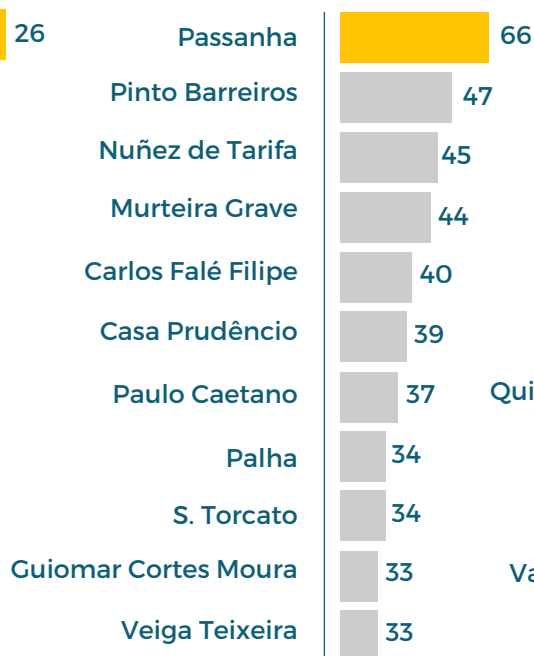
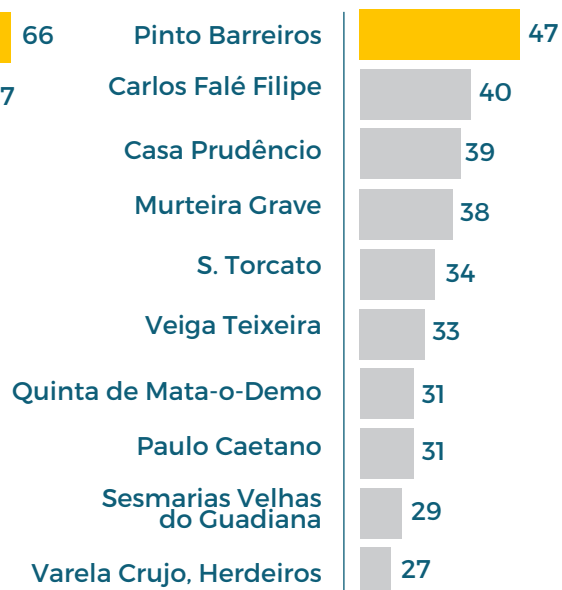




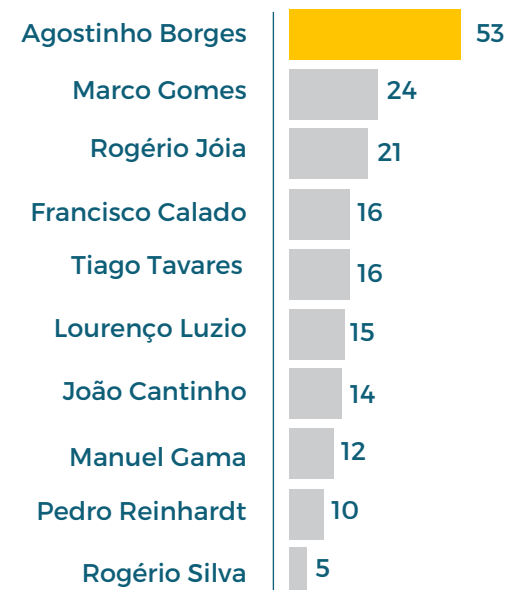
ESCALAFON TOP.10 POR CATEGORIA

EMPRESAS

Nrº Total de Espetáculos

**GANADARIAS**Toiros lidados/ nrº de reses
(incluindo Portugal, Espanha e França)**GANADARIAS**Toiros lidados em Portugal
nrº de reses**DIRETORES DE CORRIDA**

Nrº Total de Direções



MUDANÇAS DE CATEGORIA

CAVALEIROS PROFISSIONAIS	Parreirita Cigano Luís Rouxinol Jr.	Campo Pequeno Campo Pequeno
CAVALEIROS PRATICANTES	Manuel de Oliveira José Moreira Mafalda Robalo	Albufeira Alcochete Albufeira
NOVILHEIROS PRATICANTES	João D'Alva Luís Silva Rui Jardim	Vila Franca de Xira Albufeira Azambuja
BANDARILHEIROS	João Filipe Oliveira Sérgio Silva Francisco Marques	Chamusca Figueira da Foz Moita

 71^o TEMPORADA TAURINA DE 2017 EM NÚMEROS 

